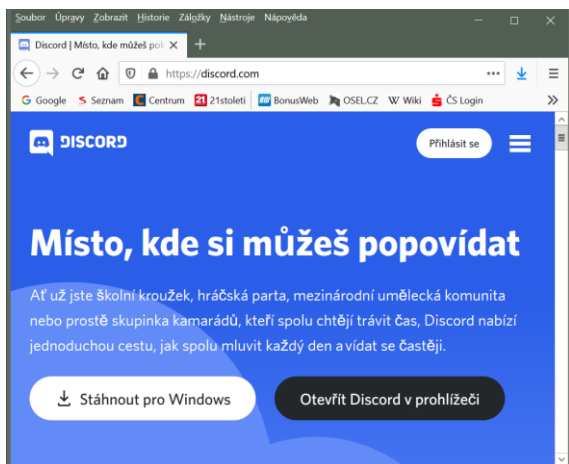
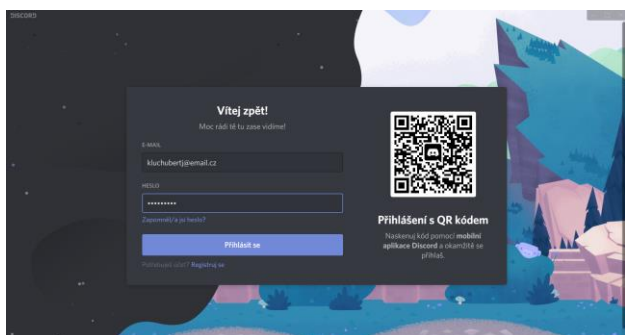
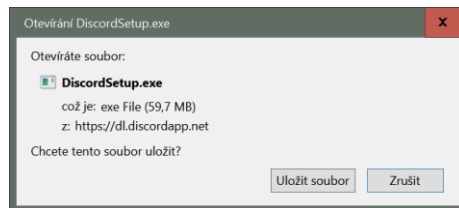


OBRÁZKOVÝ NÁVOD PRVNÍHO PŘIHLÁŠENÍ K APLIKACI DISCORD NA POČÍTAČI



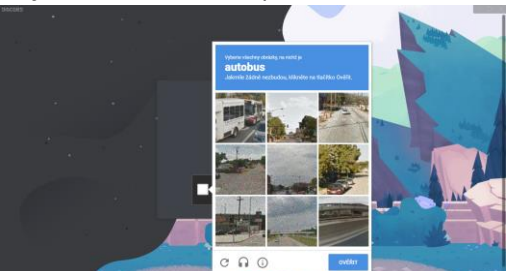
Pokud nemáte program Discord nainstalován ve svém počítači, nejdříve navštivte stránku **discord.com**, kde uvidíte tlačítko **Stáhnout pro Windows**. Klikněte na něj a stáhněte instalátor programu do Vašeho počítače (zpravidla se stáhne do složky Stažené soubory nebo tam, kam si zvolíte). Po stažení tento soubor **DiscordSetup.exe** spustíte a proběhne instalace, která je automatická. Buď se Vám pak sám program spustí, nebo ho spustíte pomocí nové modré ikonky s obličejem na ploše svého počítače.



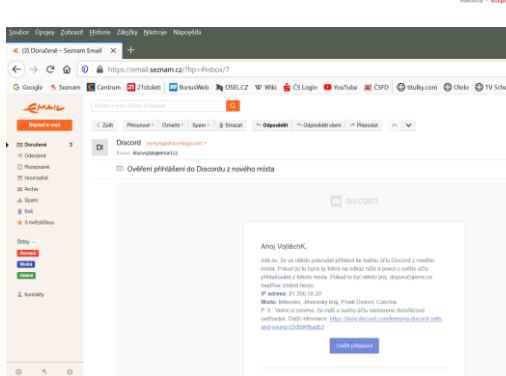
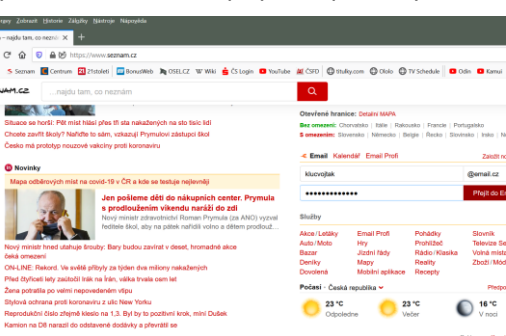
Od třídního učitele jste obdrželi údaje k přihlášení, zadejte do políčka **E-mail** školou vytvořený e-mail, poté zadejte **heslo** a kliknete na tlačítko **Přihlásit se**.

Nyní mohou nastat zpravidla dvě situace, buď se již objevíte přihlášení v programu, nebo po Vás program bude ještě chtít potvrzení kvůli bezpečnosti účtu na Vašem počítači,

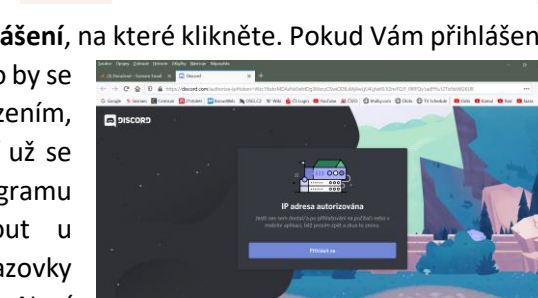
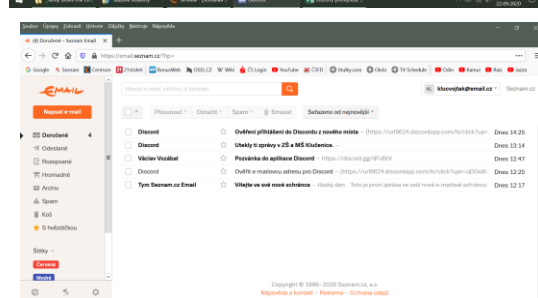
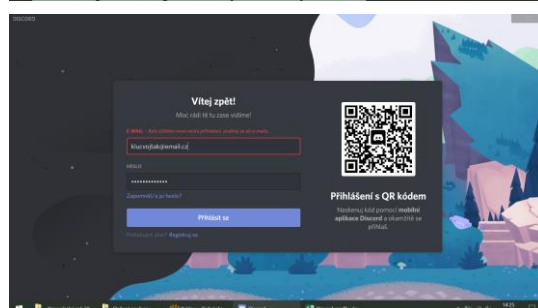
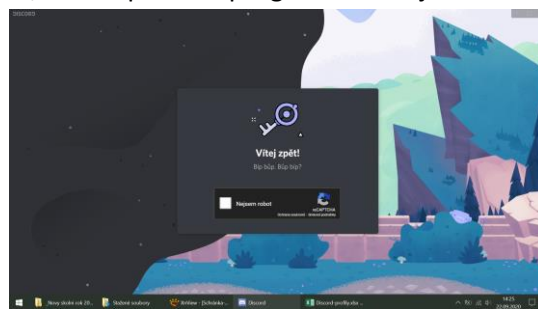
aby někdo nemohl zcizit Váš účet. Pokud se objeví obrazovka s nápisem **Nejsem robot**, bude potřeba zaškrtnout **bílý čtvereček**. Poté se objeví ochrana proti robotům, kde zvolíte správné obrázky a kliknete tlačítko **Ověřit**. Buď už to programu bude stačit a Vy se objevíte přihlášení, nebo se objeví obrazovka s **červeným rámečkem** okolo

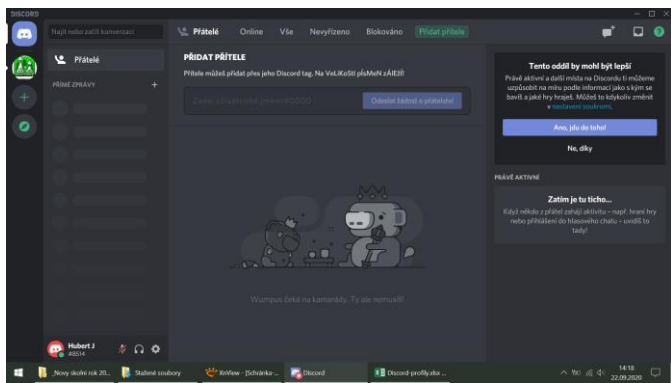


Vašeho e-mailu a bude třeba se přihlásit na školou vytvořený e-mail, který byl zřízen na **seznam.cz**. Jméno e-mailu i heslo **je stejné** jako to na Discord, proto může žák v případě potřeby do e-mailu vstupovat (zpravidla při ověřování změny počítače, z kterého se učí na dálku).



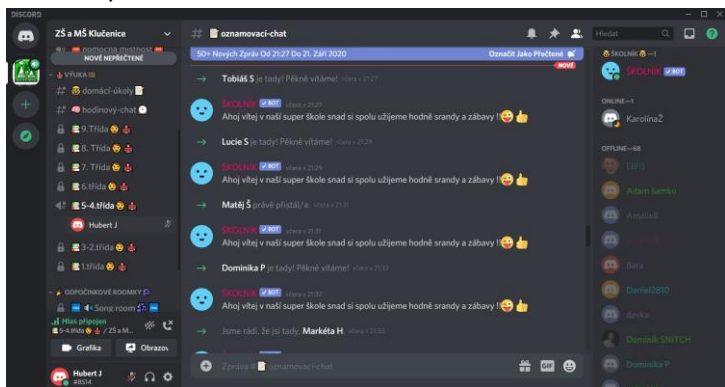
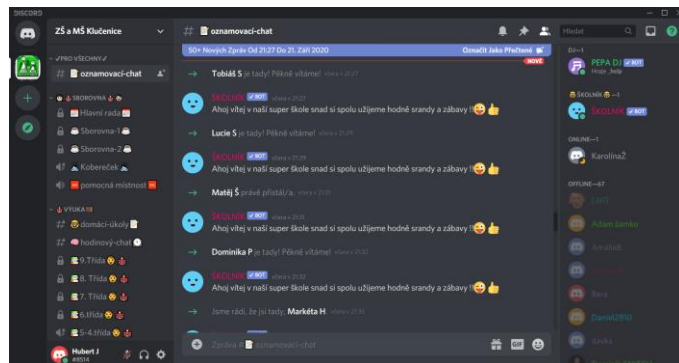
Nyní buď vlevo v sekci **Doručené** nebo případně v sekci **Hromadné** bude nová zpráva od Discordu **Ověření přihlášení do Discordu z nového místa**. Otevřete ho a v něm je modré tlačítko **Ověřit přihlášení**, na které kliknete. Pokud Vám přihlášení netrvalo příliš dlouho, mělo by se objevit nové okno s potvrzením, že se ověření zdařilo. Teď už se můžete vrátit zpět do programu Discord a opět stisknout u vyplněné přihlašovací obrazovky modré tlačítko **Přihlásit se**. Nyní už jste uvnitř aplikace. V tomto stavu už je vše připraveno k výuce.



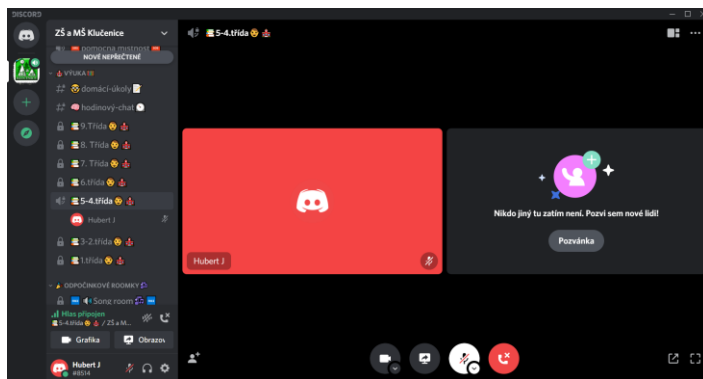


Vaše **uživatelské jméno** je vlevo dole, kde je i ikonka přeškrtnutého **mikrofonu**, který během videohovorů budete zapínat a vypínat podle potřeby (je potřeba ho nezapomenout vždy po skončení hovoru vypnout). Vlevo dole je také ikonka **ozubeného kola**, kde se dá nastavit mnoho věcí v žákovském profilu a také se tam dá odhlásit z účtu. Abychom se dostali do virtuální školy, musíme nejprve v levém horním rohu kliknout

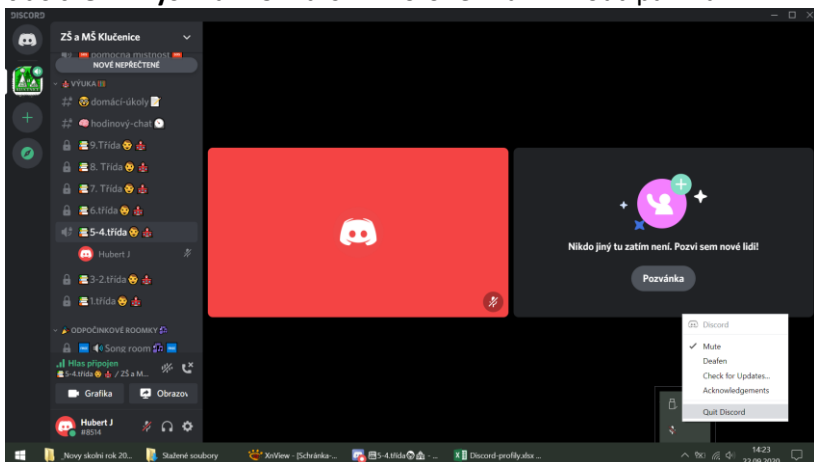
na **zelenou ikonku** s logem naší školy. Hned se nám ukáže celá škola i s místnostmi vlevo, chatovacími zprávami uprostřed a s žáky a učiteli vpravo. Je tu poznat, kdo je právě přítomen apod. Žáci budou mít přístup vždy do **své vlastní třídy** a do odpočinkových tříd a na virtuální chodbu. Vyzkoušejte si, zda můžete vstoupit do Vaší třídy, klikněte na ni. Uvidíte pak své jméno v dané třídě a když se připojí učitel, může začít výuka nebo si spolu mohou žáci v dané třídě vést vlastní videohovory.



Vlevo dole je zelený nápis **Hlas připojen** a pod ním je popisek dané třídy, na něj klikněte a měli byste vidět okna pro videohovory, kdy se může připojit zároveň více účastníků. Ikonkou kamery se zapíná nebo vypíná kamera, mikrofonem zvuk a ukončíte hovor červeným tlačítkem



položeného sluchátka. Častou chybou u programu Discord, Skype apod. je to, že aplikaci ukončíte **křížkem** vpravo nahore, ale ona je stejně ještě **zapnutá**. Ona se totiž minimalizuje do **pravého dolního rohu** vaší obrazovky a k úplnému vypnutí aplikace je třeba poklepnout **pravým tlačítkem myši** na **ikonku** s mikrofonem a kliknout pak na



Quit Discord. Pak je aplikace skutečně vypnutá a nezpomaluje běh Vašeho počítače a neobjevují se Vám stále zprávy, když se někdo právě připojil nebo odpojil do virtuální školy.

Přejeme Vám hodně úspěchů se zvládnutím všech náležitostí a pokud by k využití distanční výuky v plném rozsahu došlo, budeme připraveni. Případné problémy a nedostatky můžeme postupně doladit a ve spolupráci s třídními učiteli vše zvládnout

pedagogický sbor ZŠ a MŠ Klučenice, okres Příbram